

ULINE

GUÍA DE CAJAS

¿CUÁL ES LA DIFERENCIA ENTRE LAS CAJAS DE PRUEBA A 200 LB. Y LAS CAJAS DE 32 ECT?


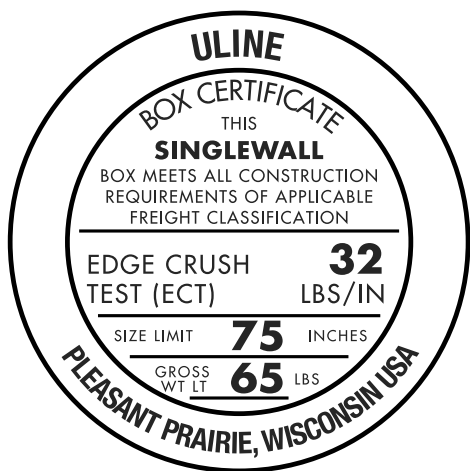


TIPO DE CAJA	PESO MÁX. (DENTRO DE LA CAJA)
32 ECT	30 lbs.
200 LB. Corrugado Sencillo	40 lbs.
275 LB. Corrugado Sencillo	65 lbs.
275 LB. Corrugado Doble	80 lbs.
500 LB. Corrugado Doble	140 lbs.

Termine con las costosas devoluciones ocasionadas por daños durante el envío. Las cajas más baratas podrían no resistir los riesgos regulares del manejo y envío.

- Uline y UPS recomiendan las cajas de prueba a 200 lb., las cuales brindan más resistencia y protección que las de 32 ECT, una opción económica para envíos livianos.
- Las cajas de prueba a 200 lb. de Uline están hechas de un papel más grueso y tienen un **60% más** resistencia a la presión que las cajas de 32 ECT.
- Más resistencia a la presión significa menos cajas aplastadas o con daños durante el envío.
- En Uline nos negamos a sacrificar la calidad de nuestras cajas.

VEA EL SELLO "BOX CERTIFICATE" (CERTIFICADO DE CAJA) PARA IDENTIFICAR SU CAJA



800-295-5510 uline.mx

¿QUÉ TIPO DE CAJA NECESITO?



32 ECT

Para envíos livianos.



PRUEBA A 200 LB.

Para los envíos cotidianos.



PRUEBA A 275 LB.

38% más resistentes que las cajas de prueba a 200 lb.



CORRUGADO DOBLE DE PRUEBA A 275 LB.

Cuando necesite más resistencia al estibarlas.



CARGA A GRANEL

Envíe artículos grandes y pesados.



TELESCÓPICAS

Diseño ajustable de 2 piezas.



LARGAS

Solapas largas facilitan empacarlas.



ALTAS

Solapas cortas facilitan cerrarlas.



SPC

Solapas de superposición completa para resistencia adicional.



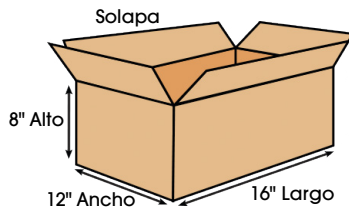
PROFUNDIDAD VARIABLE

Corte al tamaño que necesita.

CÓMO MEDIR UNA CAJA

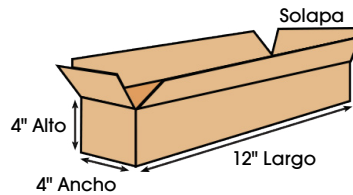
1. Las dimensiones listadas son siempre las medidas interiores.
2. La primera dimensión es el largo. Siempre es el lado más largo que tiene solapa.
3. La siguiente dimensión es el ancho. El lado ancho tiene también una solapa, pero siempre es más corto que el largo.
4. El alto es la única dimensión que no tiene solapa. Las medidas de altura no incluyen las solapas.

NOTA: La variación aceptable de fabricación es de +/- 1/8".



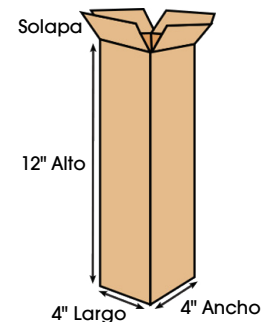
CAJA ESTÁNDAR

MODELO NO.	LARGO x ANCHO x ALTO
S-4235	16 x 12 x 8"



CAJA LARGA

MODELO NO.	LARGO x ANCHO x ALTO
S-4116	12 x 4 x 4"



CAJA ALTA

MODELO NO.	LARGO x ANCHO x ALTO
S-4481	4 x 4 x 12"

SUGERENCIAS

Para envíos por paquetería, envuelva cada artículo con 2" de material de empaque y coloque cada artículo a 2" de las paredes de la caja.

Para envíos por Correo Postal, envuelva cada uno de los artículos con material de empaque hasta que estos queden inmóviles dentro de la caja.



OPCIONES DE ACOJINADOS/RELLENO DEL VACÍO

- Burbuja
- Espuma
- Cacahuete
- Papel Kraft
- Almohadillas
- Instapak® Quick
- Papel Periódico
- Papel para Acojinado

800-295-5510 uline.mx