

# **ULINE** H-12773

## **STANDARD CHARGING CABINET**

**1-800-295-5510**  
uline.com

### **SAFETY PRECAUTIONS**



**WARNING!** Risk of injury. Maximum shelf load of 50 lbs. For commercial use only.



**CAUTION!** Risk of electric shock. Always unplug cords before moving or servicing this unit.



**CAUTION!** Risk of electric shock. Disconnect all electrical supplies before servicing this unit.



**CAUTION!** Unplug all cords during movement, testing or repair of the unit.

### **IMPORTANT SAFETY INSTRUCTIONS**

When using an electrical furnishing, basic precautions should always be followed.



**DANGER!** To reduce the risk of electric shock: Always unplug this furnishing from the electrical outlet before cleaning.



**WARNING!** To reduce the risk of burns, fire, electric shock or injury to persons:

1. Unplug from outlet before putting on or taking off parts.
2. Close supervision is necessary when this furnishing is used by, or near children, invalids or disabled persons.
3. Use this furnishing only for its intended use as described in these instructions. Do not use attachments not recommended by the manufacturer.
4. Never operate this furnishing if it has a damaged cord or plug, if it is not working properly, if it has been dropped or damaged, or dropped into water. Return the furnishing to a service center for examination and repair.
5. Keep the cord away from heated surfaces.
6. Never drop or insert any object into any opening.
7. Do not use outdoors.
8. To disconnect, turn all controls to the off position, then remove plug from outlet.
9. For this grounded product:



**WARNING!** Risk of Electric Shock – Connect this furnishing to a properly grounded outlet only. See Grounding Instructions.



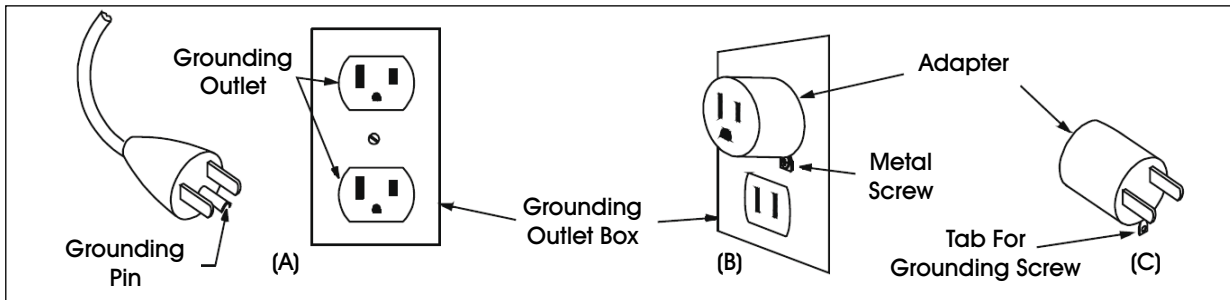
**Circuit 1 cord, rated 120Vac, 12A max, 60Hz**

For loading, always put heavier items at the bottom and not near the top in order to help prevent the possibility of the furnishing tipping over.

### **SAVE THESE INSTRUCTIONS**

# GROUNDING INSTRUCTIONS

This product is for use on a nominal 120-volt circuit and has a grounding plug that looks like the plug illustrated in sketch A (see below). Make sure that the product is connected to an outlet having the same configuration as the plug. No adapter should be used with this product.



**ULINE**

1-800-295-5510  
uline.com

**PRECAUCIONES DE SEGURIDAD**

**¡ADVERTENCIA!** Riesgo de lesiones. Carga máxima de repisa de 50 lbs. Sólo para uso comercial.



**¡PRECAUCIÓN!** Riesgo de descarga eléctrica. Desconecte siempre los cables antes de mover o realizar cualquier tarea de mantenimiento en esta unidad.



**¡PRECAUCIÓN!** Riesgo de descarga eléctrica. Desconecte todos los suministros eléctricos antes de darle mantenimiento a esta unidad.



**¡PRECAUCIÓN!** Desconecte todos los cables durante el traslado, pruebas o reparación de la unidad.

**INSTRUCCIONES IMPORTANTES DE SEGURIDAD**

Cuando utilice un equipo eléctrico, se deben seguir las precauciones básicas.



**¡PELIGRO!** Para disminuir el riesgo de descarga eléctrica: Antes de limpiar este producto, desconéctelo siempre del tomacorriente.



**¡ADVERTENCIA!** Para reducir el riesgo de quemaduras, incendio, descarga eléctrica o lesiones personales:

1. Desconéctelo del tomacorriente antes de poner o quitar partes.
2. Se requiere supervisión cuando este producto se utilice por o cerca de niños o personas discapacitadas.
3. Utilice este producto solo para su uso previsto como se describe en estas instrucciones. No utilice accesorios que no sean los recomendados por el fabricante.
4. Nunca opere este producto si tiene un cable o enchufe dañados, si no está funcionando adecuadamente, si se cayó, dañó o se mojó. Regrese el producto al centro de servicio para revisión y reparación.
5. Mantenga el cable lejos de superficies calientes.
6. Nunca inserte o deje caer objetos dentro de las aberturas.
7. No lo utilice en exteriores.
8. Para desconectarlo, ponga todos los controles en la posición off (apagado), y luego desenchúfelo.
9. Para este producto conectado a tierra:



**¡ADVERTENCIA!** Riesgo de Descarga Eléctrica – Conecte este equipo solamente a un tomacorriente con conexión a tierra. Vea las Instrucciones sobre la Conexión a Tierra.



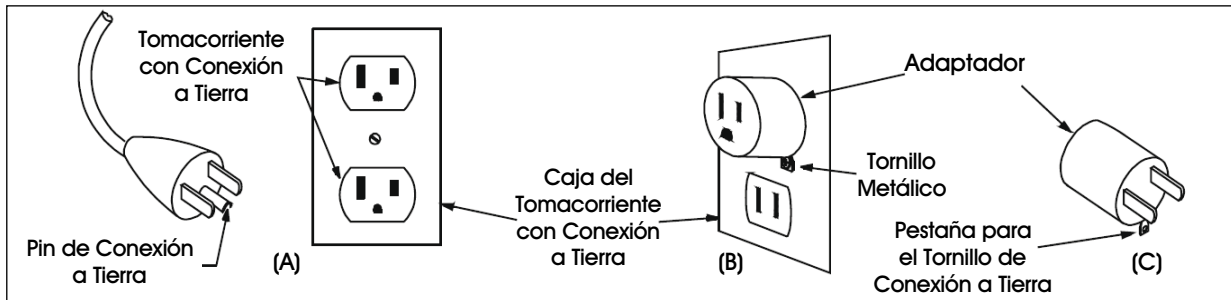
**Cable del Circuito 1, clasificación de 120V de corriente alterna, máximo 12A y 60Hz**

Para cargar, coloque siempre los objetos más pesados al fondo y alejados de la parte superior para evitar que el producto se voltee.

**GUARDE ESTAS INSTRUCCIONES**

# INSTRUCCIONES PARA CONEXIÓN A TIERRA

Este producto es para usarse en un circuito nominal de 120 voltios y tiene un enchufe de conexión a tierra que se parece al enchufe ilustrado en el diagrama A (vea abajo). Asegúrese de que el aparato esté conectado a un tomacorriente que tenga la misma configuración que el enchufe. No usar ningún adaptador con este producto.



**ULINE**

800-295-5510  
uline.mx

**ARMOIRE DE RECHARGE  
STANDARD****MESURES DE SÉCURITÉ**

**AVERTISSEMENT!** Risque de blessure. Capacité maximale de tablette de 50 lb. Uniquement à usage commercial.



**MISE EN GARDE!** Risque de choc électrique. Débranchez toujours les cordons avant le déplacement ou l'entretien de cette armoire.



**MISE EN GARDE!** Risque de choc électrique. Débranchez tout matériel électrique avant d'effectuer l'entretien de cette armoire.



**MISE EN GARDE!** Débranchez tous les cordons avant de déplacer, tester ou réparer l'armoire.

**CONSIGNES DE SÉCURITÉ IMPORTANTES**

Durant l'utilisation d'un meuble électrique, des précautions élémentaires doivent toujours être respectées.



**DANGER!** Pour réduire les risques de choc électrique : Débranchez toujours ce meuble de la prise électrique avant de le nettoyer.



**AVERTISSEMENT!** Pour réduire les risques de brûlures, d'incendie, d'électrocution ou de blessure :

1. Débranchez de la prise avant d'installer ou d'enlever des pièces.
2. Soyez particulièrement attentif lorsque ce meuble est utilisé à proximité des enfants et de personnes infirmes ou handicapées.
3. N'utilisez ce meuble que pour l'usage auquel il est destiné, tel que décrit dans ce mode d'emploi. Utilisez uniquement les accessoires recommandés par le fabricant.
4. N'utilisez jamais ce meuble si le cordon ou la fiche sont endommagés, s'il ne fonctionne pas correctement, s'il est tombé ou endommagé, ou s'il est tombé dans l'eau. Veuillez amener le meuble dans un centre de service pour inspection et réparation.
5. Maintenez le cordon à l'écart des surfaces chaudes.
6. N'insérez jamais et ne laissez jamais tomber d'objet dans aucune des ouvertures.
7. N'utilisez pas ce meuble à l'extérieur.
8. Pour déconnecter, éteignez toutes les commandes, puis retirez la fiche de la prise.
9. Pour cet appareil mis à la terre :



**AVERTISSEMENT!** Risque de choc électrique – Branchez le meuble uniquement à une prise correctement mise à la terre. Voir les Instructions de mise à la terre.



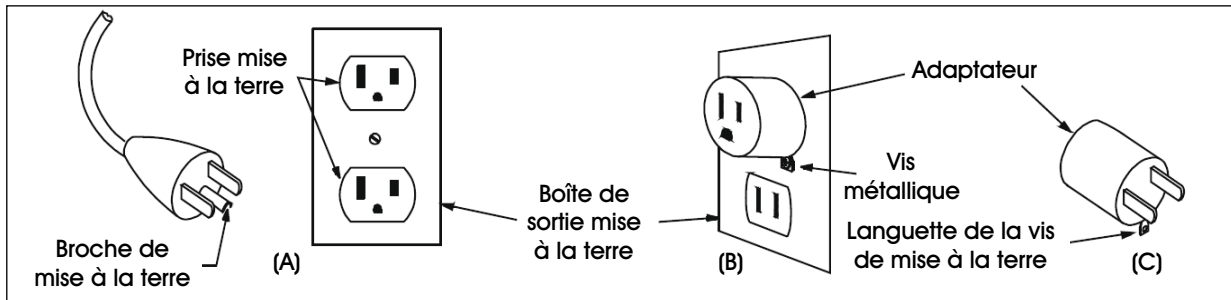
**Circuit 1 cordon, classé 120 VCA, 12 A max., 60 Hz**

Pour le chargement, placez toujours les articles les plus lourds sur les tablettes inférieures et non supérieures afin d'éviter le basculement de l'armoire.

**CONSERVEZ CES INSTRUCTIONS.**

## INSTRUCTIONS DE MISE À LA TERRE

Cet appareil est destiné à être utilisé sur un circuit nominal de 120 volts et est doté d'une fiche de mise à la terre comme illustré au schéma A (voir ci-dessous). Assurez-vous que l'appareil est branché à une prise ayant la même configuration que la fiche. Aucun adaptateur ne doit être utilisé avec cet appareil.



**ULINE**

1 800 295-5510  
uline.ca