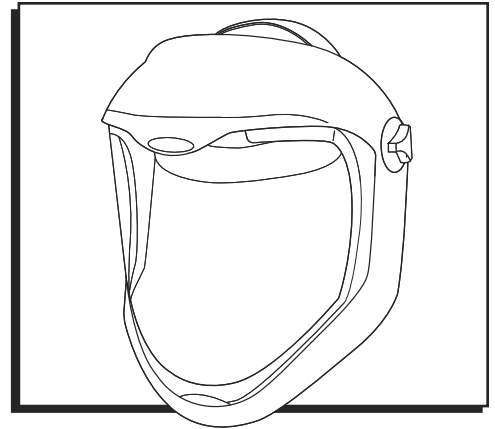


**ULINE S-20755**  
**UVEX® BIONIC®**  
**FACE SHIELD**

1-800-295-5510  
uline.com



## MAINTENANCE

### CLEANING VISORS

Use mild detergent in warm water and a clean, soft, absorbent cloth.



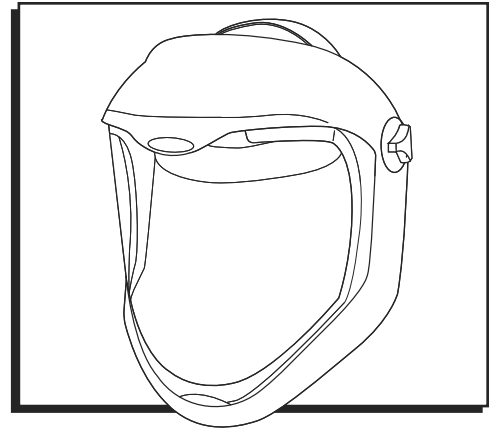
**NOTE:** Plastic visors will scratch. Use minimal rubbing action and pressure. Replace visor when needed to maintain clear and safe vision.

### CLEANING HEADGEAR PRODUCTS

Use detergent and warm water with a clean cloth or paper products.

**ULINE S-20755**  
**UVEX® BIONIC®**  
**CARETA**

800-295-5510  
uline.mx



## MANTENIMIENTO

### LIMPIAR LAS VISERAS

Utilice detergente suave en agua tibia y un paño absorbente limpio y suave.



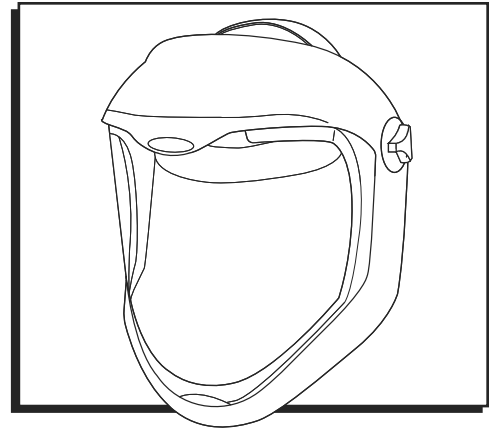
**NOTA:** Las viseras plásticas se rayarán.  
Utilice acción de fricción y presión mínimas.  
Reemplace la visera cuando sea necesario  
para mantener la visión clara y segura.

### LIMPIAR PRODUCTOS DE EQUIPO PARA CABEZA

Utilice detergente y agua tibia con un paño limpio o productos de papel.

**ULINE S-20755**  
**UVEX<sup>MD</sup> BIONIC<sup>MD</sup>**  
**– ÉCRAN FACIAL**

1 800 295-5510  
uline.ca



## ENTRETIEN

### NETTOYAGE DES VISIÈRES

Utilisez un chiffon propre, doux et absorbant avec un détergent doux et de l'eau tiède.



**REMARQUE** : Les visières en plastique se rayent.  
Ne frottez qu'avec une pression minimale.  
Remplacez la visière si nécessaire pour  
maintenir une vision claire et précise.

### NETTOYAGE DES PRODUITS DE HARNAIS DE TÊTE

Utilisez un chiffon propre ou des serviettes en papier avec un détergent et de l'eau tiède.