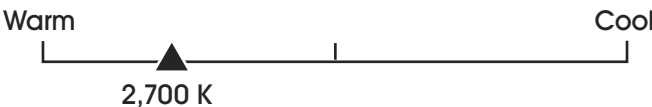


**ULINE** S-25612

**LED SCREW-IN LIGHT BULBS –  
1,600 LUMENS, WARM**

1-800-295-5510  
uline.com

## SPECIFICATIONS

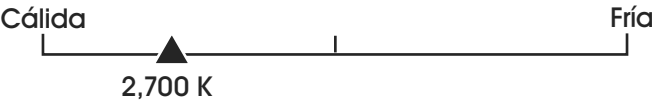
<b>LIGHTING FACTS</b> PER BULB	
<b>BRIGHTNESS</b>	<b>1,600 LUMENS</b>
<b>ESTIMATED YEARLY ENERGY COST</b> \$1.81 Based on 3 hrs/day, 11¢/kWh Cost depends on rates and use	
<b>LIFE</b> BASED ON 3 HRS/DAY <b>13.7 YEARS</b>	
<b>LIGHT APPEARANCE</b> Warm  Cool 2,700 K	
<b>ENERGY USED</b>	<b>15 WATTS</b>

**ULINE** S-25612

**FOCOS LED CON ROSCA –  
1,600 LÚMENES, CÁLIDOS**

800-295-5510  
uline.mx

## ESPECIFICACIONES

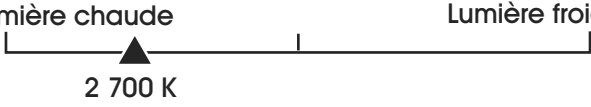
<b>DATOS DE ILUMINACIÓN POR FOCO</b>	
<b>BRILLO</b>	<b>1,600 LÚMENES</b>
<b>COSTO ESTIMADO ANUAL DE ENERGÍA</b> \$1.81 Basado en 3 hrs/día, 11¢/kWh Costo depende del precio y el uso	
<b>VIDA ÚTIL</b>	
<b>BASADO EN 3 HRS/DÍA</b>	<b>13.7 AÑOS</b>
<b>APARIENCIA DE ILUMINACIÓN</b>	
Cálida <span style="float: right;">Fría</span>	
 2,700 K	
<b>USO DE ENERGÍA</b>	<b>15 WATTS</b>

**ULINE** S-25612

**AMPOULES À DEL VISSABLES –  
1 600 LUMENS, LUMIÈRE CHAUDE**

1-800-295-5510  
uline.ca

## CARACTÉRISTIQUES

<b>CARACTÉRISTIQUES DE L'ÉCLAIRAGE PAR AMPOULE</b>	
<b>LUMINOSITÉ</b>	<b>1 600 LUMENS</b>
<b>ESTIMATION DU COÛT ANNUEL D'ÉLECTRICITÉ</b>	
1,81 \$ Basé sur 3 h/jour, 11 ¢/kWh Le coût dépend des tarifs et de l'utilisation	
<b>AUTONOMIE</b>	
<b>BASÉ SUR 3 H/JOUR</b>	<b>13,7 ANS</b>
<b>ASPECT DE LA LUMIÈRE</b>	
Lumière chaude <span style="float: right;">Lumière froide</span>	
 2 700 K	
<b>ÉNERGIE UTILISÉE</b>	<b>15 WATTS</b>