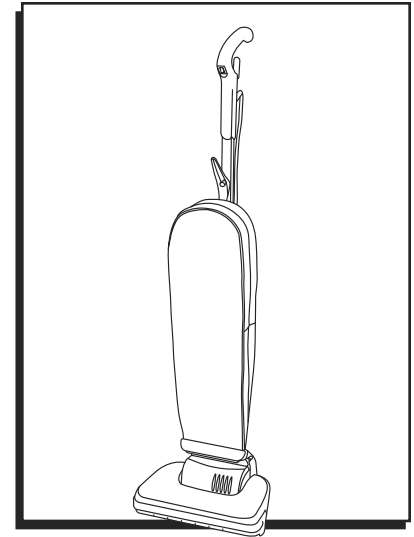


ULINE H-10166
TORNADO® LIGHTWEIGHT
COMMERCIAL VACUUM

1-800-295-5510
 uline.com



TROUBLESHOOTING

OPERATING ISSUE	CAUSES	RECOMMENDATIONS
Vacuum won't run.	Vacuum is not plugged in. Household fuse/circuit breaker tripped.	Check power source, plug and connector. Check/replace fuse – reset breaker.
Vacuum won't pick up dirt.	Dust bag is full. Drive belt is not functioning. Rotating cleaning brush bristles are worn. Rotating cleaning brush is jammed. Dust tube is clogged.	Replace with new dust bag. Realign or replace drive belt. Replace rotating cleaning brush. Remove rotating cleaning brush and clean debris from brush ends. Clean dust tube.
Dust bag is clogged or dirty.	Dust bag is full. Dust bag collar retainer is not secure. Inlet is clogged.	Replace with new dust bag. Secure dust bag collar retainer. Shake dust to bottom of dust bag.

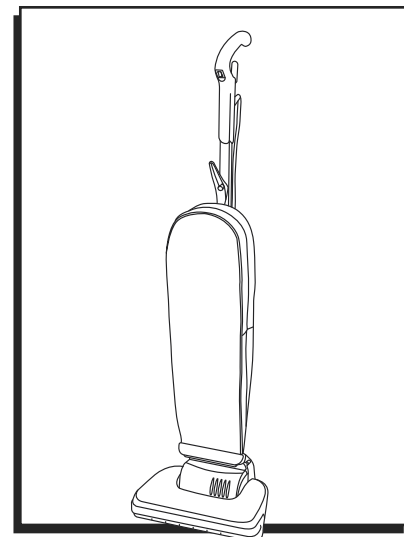
If the troubleshooting section does not resolve the problem, contact Uline Customer Service at 1-800-295-5510.

ULINE H-10166

**TORNADO® ASPIRADORA
COMERCIAL LIVIANA**

800-295-5510

uline.mx



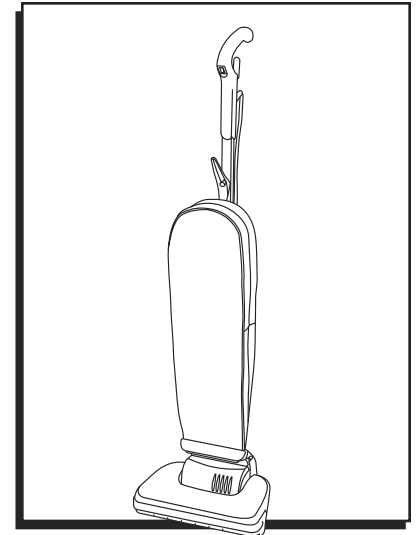
SOLUCIÓN DE PROBLEMAS

PROBLEMA DE FUNCIONAMIENTO	CAUSAS	RECOMENDACIONES
La aspiradora no funciona.	La aspiradora no está conectada. Se botó el fusible/cortacircuito.	Verifique la fuente de energía, clavija y el conector. Verifique/reemplace el fusible – reinicie el cortacircuito.
La aspiradora no aspira polvo.	La bolsa para polvo está llena. La banda de transmisión no funciona. Las cerdas del cepillo giratorio limpiador están gastadas. El cepillo giratorio limpiador está atascado. El tubo para polvo esta obstruido.	Reemplace con una bolsa para polvo nueva. Reajuste o reemplace la banda de transmisión. Reemplace el cepillo giratorio limpiador. Retire el cepillo giratorio limpiador y limpie los desechos de los extremos del cepillo. Limpie el tubo de polvo.
La bolsa para polvo está obstruida o sucia.	La bolsa para polvo está llena. El adaptador de collar de la bolsa para polvo no está seguro. La entrada está obstruida.	Reemplace con una bolsa para polvo nueva. Asegure el adaptador de collar de la bolsa para polvo. Sacuda el polvo a la parte inferior de la bolsa para polvo.

Si la sección de solución de problemas no lo resuelve, póngase en contacto con Servicio a Clientes de Uline al 800-295-5510.

ULINE H-10166
TORNADO^{MD} – ASPIRATEUR
COMMERCIAL LÉGER

1-800-295-5510
 uline.ca



DÉPANNAGE

PROBLÈME	CAUSES	RECOMMANDATIONS
L'aspirateur ne fonctionne pas.	L'aspirateur n'est pas branché. Le fusible ou le disjoncteur est déclenché.	Vérifiez l'alimentation, la fiche et la connexion. Vérifiez/remplacez le fusible – réenclenchez le disjoncteur.
L'aspirateur n'aspire pas la saleté.	Le sac à poussière est plein. La courroie d'entraînement est défectueuse. Les poils de la brosse rotative sont usés. La brosse rotative est coincée. Le tube à poussière est obstrué.	Remplacez-le par un sac à poussière neuf. Réalignez ou remplacez la courroie d'entraînement. Remplacez la brosse rotative. Enlevez la brosse rotative et nettoyez les saletés sur les extrémités. Nettoyez le tube à poussière.
Le sac à poussière est obstrué ou sale.	Le sac à poussière est plein. Le dispositif de retenue du collier du sac à poussière n'est pas bien fixé. L'entrée est obstruée.	Remplacez-le par un sac à poussière neuf. Fixez le dispositif de retenue du collier du sac à poussière. Secouez le sac pour faire tomber la poussière au fond.

Si la section de dépannage ne vous permet pas de trouver une solution au problème, contactez le service à la clientèle de Uline au 1 800 295-5510.