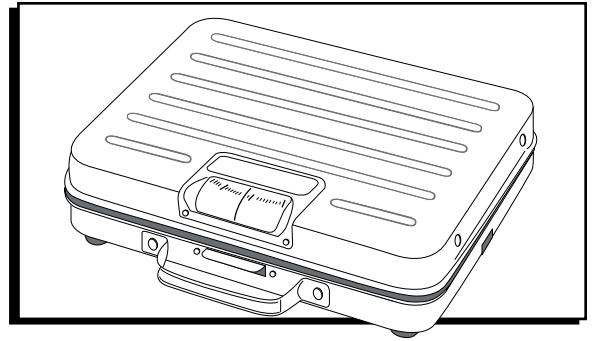


ULINE H-103, H-104
UTILITY SCALE

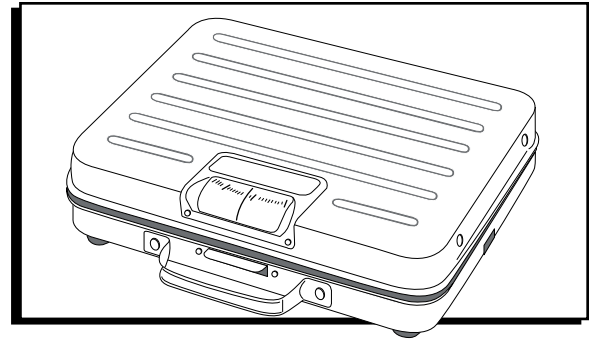
1-800-295-5510
uline.com



TROUBLESHOOTING

| OPERATING ISSUES | RECOMMENDATIONS |
|-----------------------|---|
| Scale will not weigh. | Ensure the memory lock lever (located under the handle) is not depressed. Turn dial on the right side of the scale until arrow aligns with zero. |

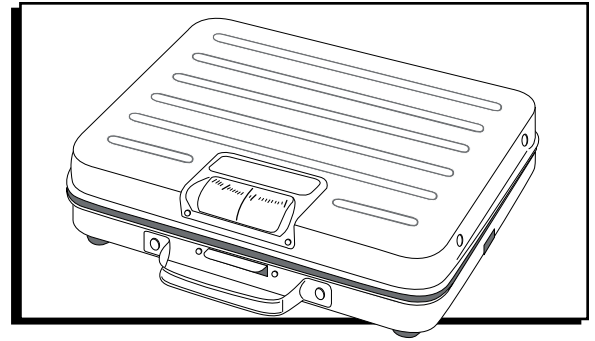
If the problem persists, or if the troubleshooting section does not resolve your problem, contact Uline Customer Service at 1-800-295-5510.



SOLUCIÓN DE PROBLEMAS

| PROBLEMAS DE FUNCIONAMIENTO | RECOMENDACIONES |
|-----------------------------|--|
| La báscula no pesa. | Asegúrese de que la palanca de bloqueo de la memoria (situada debajo del asa) no esté presionada. Gire el dial ubicado en el lado derecho de la báscula hasta que la flecha quede alineada con el cero. |

Si el inconveniente persiste o la sección de solución de problemas no lo resuelve, comuníquese con Servicio a Clientes de Uline al 800-295-5510.



DÉPANNAGE

| PROBLÈMES DE FONCTIONNEMENT | RECOMMANDATIONS |
|--------------------------------------|--|
| La balance n'effectue pas le pesage. | Assurez-vous que le levier de verrouillage de la mémoire (situé sous la poignée) n'est pas enfoncé. Tournez le bouton situé à droite de la balance jusqu'à ce que la flèche soit alignée sur le zéro. |

Si le problème persiste ou si la section Dépannage ne résout pas votre problème, communiquez avec le service à la clientèle de Uline au 1 800 295-5510.