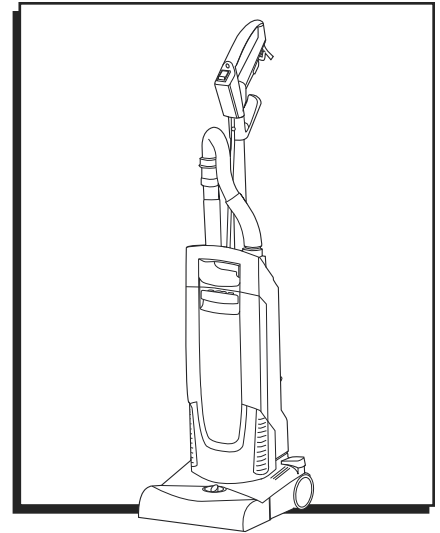


ULINE H-10400 **TORNADO® DELUXE** **HEPA VACUUM**

1-800-295-5510
uline.com

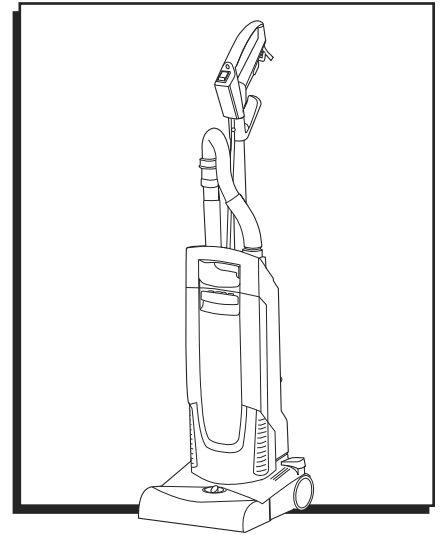


TROUBLESHOOTING

OPERATING ISSUE	RECOMMENDATIONS
Motor is not running.	<p>If no electrical voltage present:</p> <ul style="list-style-type: none">• Check the power socket and power supply fuse.• Check the main cable and the main plug of vacuum.• Check the main cable plug connection at the handle. The thermal protection switch has switched off the motor due to overheating.• Check the filter and suction hose. Replace the used filter or remove the blockage from the suction hose.• Allow the vacuum to cool down.
Unsatisfactory vacuuming result.	<p>Check the roller brush for blocking objects and remove these if present.</p> <p>Remove blockages from the brush head, suction pipe and suction hose.</p> <p>Replace the filter bag.</p> <p>Replace the exhaust filter or motor protection filter.</p> <p>Set the carpet height selection knob to the correct setting.</p> <p>Replace the roller brush.</p>
Filter indicator lamp lights up orange.	<p>Remove blockages from the brush head, suction pipe and suction hose.</p> <p>Replace the filter bag.</p>

ULINE H-10400
TORNADO® ASPIRADORA
HEPA DE ALTA CALIDAD

800-295-5510
 uline.mx

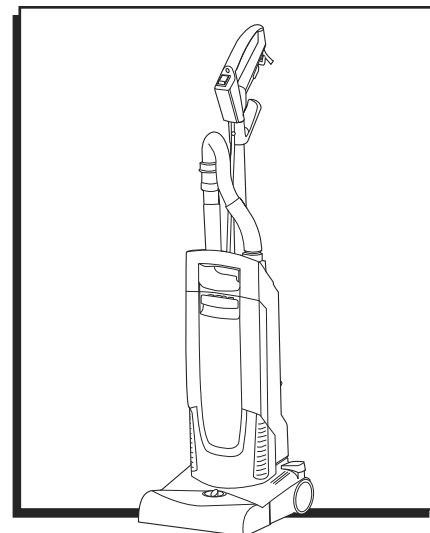


SOLUCIÓN DE PROBLEMAS

PROBLEMA DE OPERACIÓN	RECOMENDACIONES
El motor no enciende.	<p>Si no hay voltaje eléctrico presente:</p> <ul style="list-style-type: none"> • Verifique la entrada de corriente y el fusible de suministro de energía. • Verifique el cable principal y el enchufe principal de la aspiradora. • Verifique la conexión del enchufe del cable principal en el asa. El enchufe de protección térmica ha apagado el motor debido al sobrecalentamiento. • Verifique el filtro y la manguera de succión. Reemplace el filtro usado y retire la obstrucción de la manguera de succión. • Permita que la aspiradora se enfríe.
Resultado de aspiración deficiente.	<p>Compruebe si hay objetos que bloqueen el rodillo del cepillo y retírelos si los hay.</p> <p>Retire bloqueos del cabezal del cepillo, tubo de succión y manguera de succión.</p> <p>Reemplace la bolsa del filtro.</p> <p>Reemplace el filtro del escape o filtro de protección de motor.</p> <p>Configure la perilla de selección de la altura de la alfombra a la configuración correcta.</p> <p>Reemplace el cepillo de rodillo.</p>
La luz indicadora del filtro brilla naranja.	<p>Retire las obstrucciones del cabezal del cepillo, tubo de succión y manguera de succión.</p> <p>Reemplace la bolsa del filtro.</p>

ULINE H-10400
TORNADO^{MD} – ASPIRATEUR
HEPA DE LUXE

1-800-295-5510
 uline.ca



DÉPANNAGE

PROBLÈME	RECOMMANDATIONS
Le moteur ne fonctionne pas.	<p>S'il n'y a aucune tension électrique :</p> <ul style="list-style-type: none"> • Vérifiez l'alimentation principale et le fusible d'alimentation. • Vérifiez le câble principal et la fiche principale de l'aspirateur. • Vérifiez la connexion de la fiche du câble principal au niveau de la poignée. L'interrupteur de protection thermique a arrêté le moteur en raison d'une surchauffe. • Vérifiez le filtre et le tuyau d'aspiration. Remplacez le filtre usagé ou retirez l'obstruction du tuyau d'aspiration. • Laissez l'aspirateur refroidir.
Le niveau d'aspiration n'est pas satisfaisant.	<p>Vérifiez la brosse à rouleau pour la présence d'obstructions et retirez-les s'il y a lieu.</p> <p>Éliminez les obstructions de la tête de la brosse, de la conduite d'aspiration et du tube d'aspiration.</p> <p>Remplacez le sac-filtre.</p> <p>Remplacez le filtre d'évacuation ou le filtre de protection du moteur.</p> <p>Positionnez le bouton de sélection de la hauteur du tapis sur le bon réglage.</p> <p>Remplacez la brosse à rouleau.</p>
Le voyant lumineux du filtre est orange.	<p>Éliminez les obstructions de la tête de la brosse, de la conduite d'aspiration et du tube d'aspiration.</p> <p>Remplacez le sac-filtre.</p>