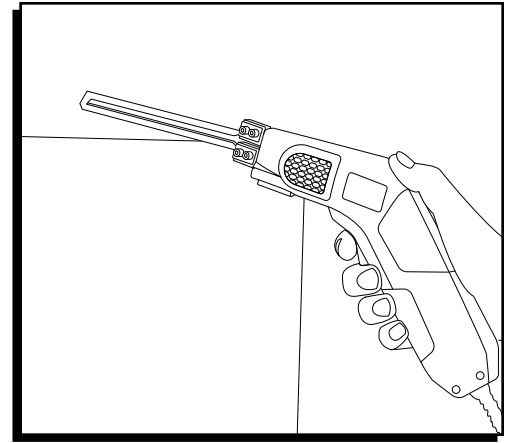


ULINE H-11291 FOAM HOT KNIFE

1-800-295-5510
uline.com

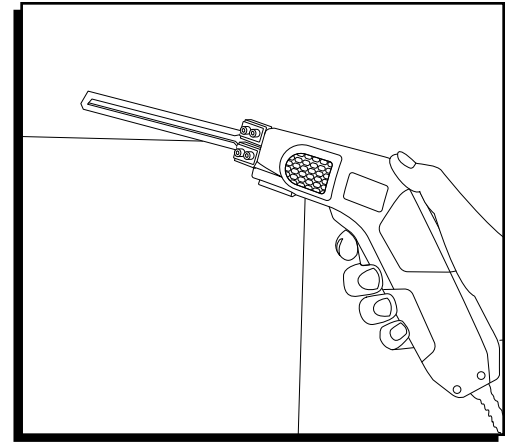


TROUBLESHOOTING

OPERATING ISSUE	CAUSES	RECOMMENDATIONS
Knife will not turn on.	No power to knife. Blade not installed properly.	Verify knife is plugged into live, standard 110V outlet. Ensure blade is installed correctly and tightened. See "Blade Installation" on page 1 of the instructions .
Foam build-up on knife.	Foam residue forms after repeated uses.	See "Blade Cleaning".
Knife stops working during use or is failing to heat up.	Knife overheated.	Let knife cool and restart. Ensure knife is not forced on.
Excessive smoking during cutting.	Cutting foam too slowly. Blade too hot.	Release trigger. Let knife cool.

ULINE H-11291
CUCHILLO CALIENTE
PARA ESPUMA

800-295-5510
 uline.mx

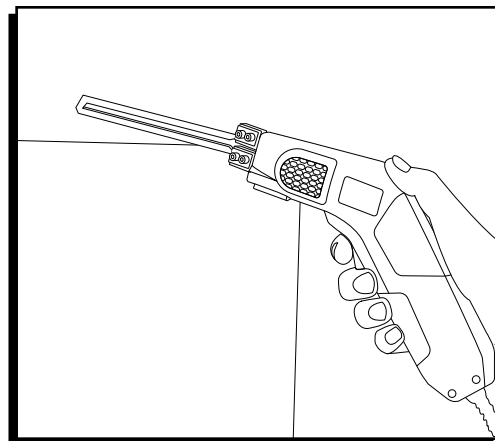


SOLUCIÓN DE PROBLEMAS

PROBLEMA DE FUNCIONAMIENTO	CAUSAS	RECOMENDACIONES
El cuchillo no se enciende.	El cepillo no recibe corriente. La navaja no está instalada adecuadamente.	Verifique que el cuchillo esté conectado a un tomacorriente estándar de 110V. Asegúrese de que la navaja se instale y apriete correctamente. Vea "Instalación de la Navaja" en la página 3 de las instrucciones .
Acumulación de espuma en el cuchillo.	El residuo de espuma se forma después del uso repetido.	Vea "Limpieza de la Navaja".
La navaja deja de funcionar durante el uso o no logra calentarse.	La navaja se sobrecalentó.	Deje que el cuchillo se enfríe y reinicie. Asegúrese de que el cuchillo no se fuerce.
Exceso de humo durante el corte.	El corte de la espuma es demasiado lento. La navaja está demasiado caliente.	Suelte el gatillo. Deje que el cuchillo se enfríe.

ULINE H-11291
OUTIL DE COUPE
CHAUFFANT POUR MOUSSE

1 800 295-5510
uline.ca



DÉPANNAGE

PROBLÈME	CAUSES	RECOMMANDATIONS
L'outil ne s'allume pas.	L'outil ne reçoit pas de courant. La lame est mal installée.	Assurez-vous que l'outil est branché dans une prise sous tension standard de 110 V. Assurez-vous que la lame est installée et vissée correctement. Voir la section « Installation de la lame » à la page 5 des instructions .
Accumulation de résidus sur la lame.	L'accumulation de résidus se forme après un usage répété.	Consultez la section « Nettoyage de la lame ».
L'outil cesse de fonctionner lors de son utilisation ou ne chauffe plus.	L'outil est en surchauffe.	Laissez l'outil refroidir et redémarrez-le. Vérifiez si l'outil n'a pas été activé de force.
Excès de fumée durant la coupe.	Coupe trop lente de la mousse. Lame trop chaude.	Relâchez la détente. Laissez l'outil refroidir.