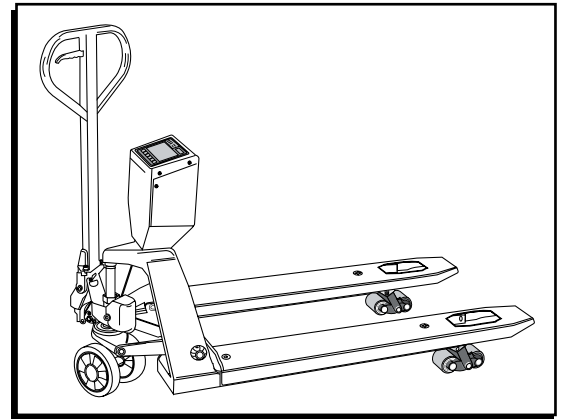


ULINE H-1679, H-2331 PALLET TRUCK SCALE

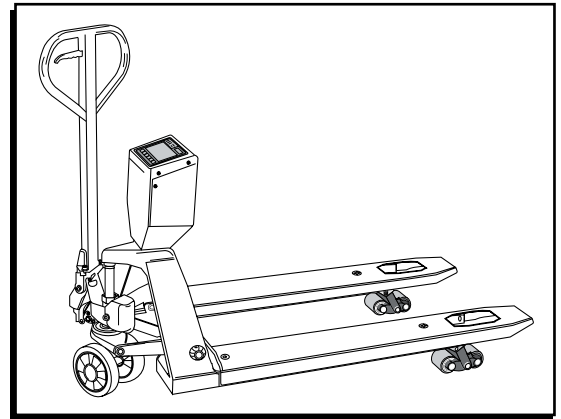
1-800-295-5510
uline.com



TROUBLESHOOTING

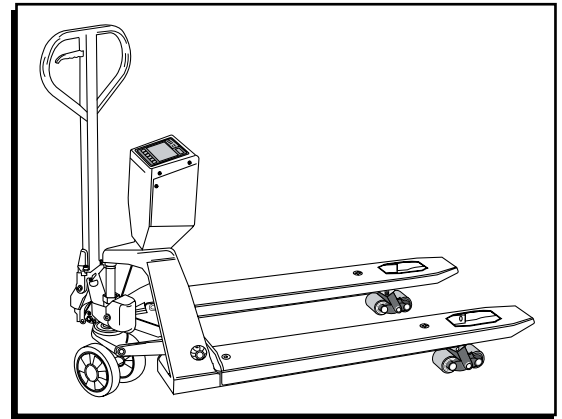
ERROR CODES	POSSIBLE CAUSES	RESOLUTION
-----	Overload	Remove weight from the scale. If the problem persists, contact Uline Customer Service at 1-800-295-5510.
Err 4	Zero Setting Error	The scale was outside the normal zero setting range either when it was turned on or when the ZERO key was pressed. Remove weight from the scale and try again. Use the TARE key to set the display to zero value. If the problem persists, contact Uline Customer Service.
Err 6	A/D out of range	The values from the A/D converter are outside the normal range. Remove weight from the scale if overloaded, ensure fork cover plate is attached. Indicates the load cell or the electronics may be faulty. If the problem persists, contact Uline Customer Service.

OPERATING ISSUES	POSSIBLE CAUSES	RECOMMENDATIONS
Scale will not weigh or is displaying inaccurate weights.	Scale has fallen out of calibration.	Recalibrate scale. Refer to page 14 of instructions .

**SOLUCIÓN DE PROBLEMAS**

CÓDIGOS DE ERROR	CAUSAS POSIBLES	RESOLUCIÓN
-----	Sobrecarga	Retire el peso de la báscula. Si el problema continúa, llame a la línea de Servicio a Clientes de Uline en 800-295-5510.
Err 4	Error en la configuración del cero	La báscula estaba fuera de los márgenes de configuración de cero normal cuando se encendió o cuando se presionó la tecla ZERO . Retire el peso de la báscula e inténtelo de nuevo. Use la tecla TARE para poner el valor de la pantalla en cero. Si el problema continúa, llame a la línea de Servicio a Clientes de Uline.
Err 6	A/D fuera de rango	Los valores del convertidor A/D están fuera de los márgenes normales. Quite el peso de la báscula si está sobrecargada, asegúrese de que la placa de cubierta de la horquilla esté colocada. Indica que la celda de carga o la electrónica podría estar dañada. Si el problema continúa, llame a la línea de Servicio a Clientes de Uline.

PROBLEMAS DE FUNCIONAMIENTO	CAUSAS POSIBLES	RECOMENDACIONES
La báscula no pesa o muestra pesos inexactos.	La báscula se descalibró.	Recalibre la báscula. Consulte la página 35 de las instrucciones .



DÉPANNAGE

CODES D'ERREUR	CAUSES POSSIBLES	RÉSOLUTION
-----	Surcharge	Retirer du poids de la balance. Si le problème persiste, communiquer avec le service à la clientèle de Uline au 1 800 295-5510.
Err 4	Erreur de mise à zéro	La balance dépassait les limites normales de la plage de réglage à zéro lorsqu'on l'allumait ou qu'on appuyait sur la touche ZERO . Retirer du poids de la balance et réessayer. Utiliser la touche TARE afin que l'affichage indique la valeur zéro. Si le problème persiste, communiquer avec le service à la clientèle de Uline au 1-800-295-5510.
Err 6	A/N hors limites	Les valeurs du convertisseur A/N sont en dehors des limites normales. Retirer du poids de la balance si elle est surchargée et vérifier que la plaque protectrice des fourches est en place. Indique une panne de la cellule de pesage ou des composants électroniques. Si le problème persiste, communiquer avec le service à la clientèle de Uline au 1 800 295-5510.

PROBLÈMES	CAUSES POSSIBLES	RECOMMANDATIONS
La balance n'indique aucun poids ou affiche des poids imprécis.	L'étalonnage de la balance est dérégulé.	Réétalonner la balance. Consulter la page 56 des instructions .