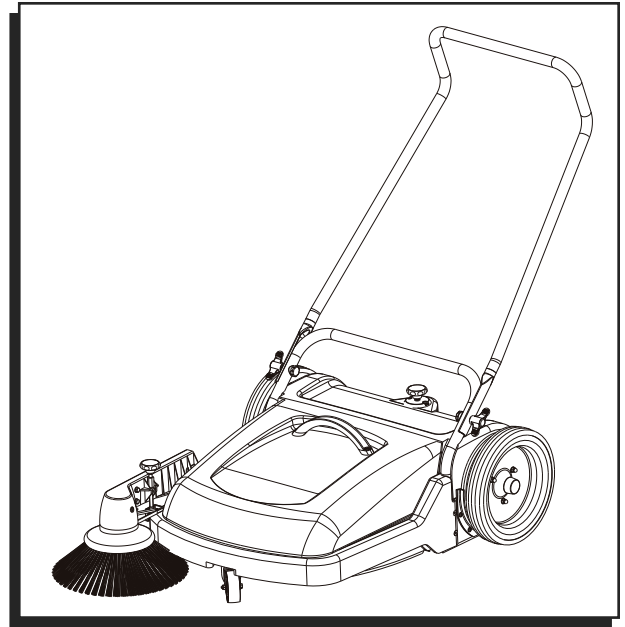


# **ULINE H-2760** **INDUSTRIAL PUSH** **SWEEPER**

1-800-295-5510  
uline.com



## **TROUBLESHOOTING**


<b>OPERATING ISSUE</b>	<b>RECOMMENDATIONS</b>
Machine hard to push/pull.	Decrease main brush pressure setting. Grease main wheels.
Sweeping unsatisfactory.	Increase main/side brush pressure. Clean main/side brush. Check main brush for loose bristles.
Traces of dirt left behind the machine.	Check side/rear rubber sealings.
Side brush not rotating.	Check V-Belt for transmission.

**ULINE H-2760**

**BARREDORA  
INDUSTRIAL  
MANUAL**

800-295-5510

uline.mx

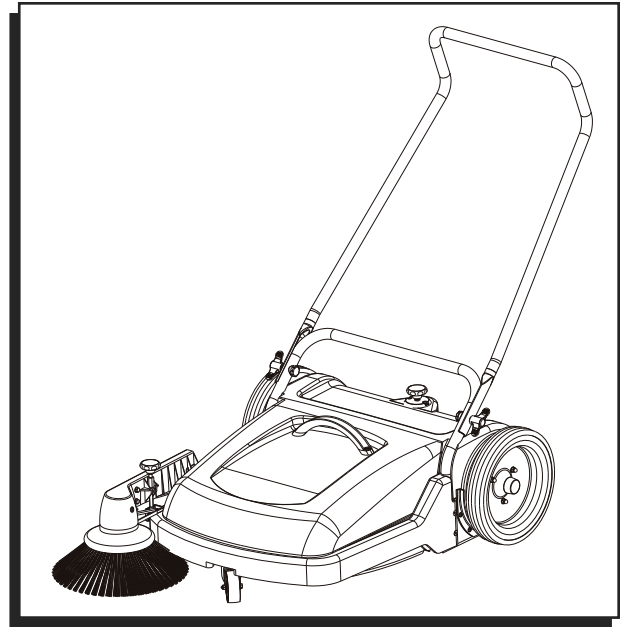


## SOLUCIÓN DE PROBLEMAS

PROBLEMA DE FUNCIONAMIENTO	RECOMENDACIONES
Cuesta empujar/jalar la máquina.	Reduzca la configuración de la presión del cepillo principal. Engrase las llantas principales.
Barrido deficiente.	Aumente la presión del cepillo principal/lateral. Limpie el cepillo principal/lateral. Revise si el cepillo principal tiene cerdas sueltas.
La máquina deja tras de sí un rastro de suciedad.	Revise los sellos de caucho laterales y posterior.
El cepillo lateral no gira.	Revise la transmisión de la correa en V.

**ULINE H-2760**  
**BALAYEUSE À MAIN**  
**INDUSTRIELLE**

1 800 295-5510  
uline.ca



## DÉPANNAGE

PROBLÈME	RECOMMANDATIONS
L'appareil est difficile à pousser/tirer.	Diminuez le réglage de pression de la brosse principale. Graissez les roues principales.
Balayage insatisfaisant.	Augmentez la pression de la brosse principale/latérale. Nettoyez la brosse principale/latérale. Vérifiez la brosse principale pour repérer des poils lâches.
Traces de saleté laissées derrière l'appareil.	Vérifiez les joints en caoutchouc latéraux/arrière.
La brosse latérale ne tourne pas.	Assurez-vous que la courroie en V transmet le mouvement.