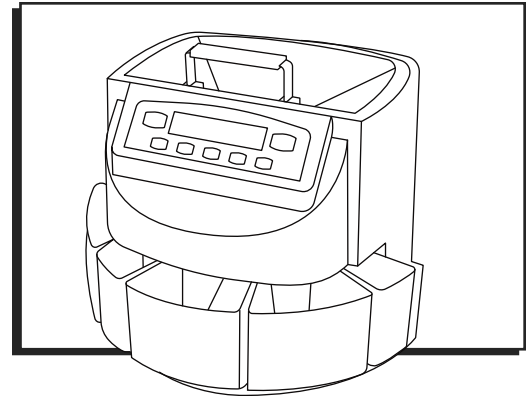


ULINE H-3568

COIN SORTER/COUNTER

1-800-295-5510
uline.com



TROUBLESHOOTING

ERROR CODES

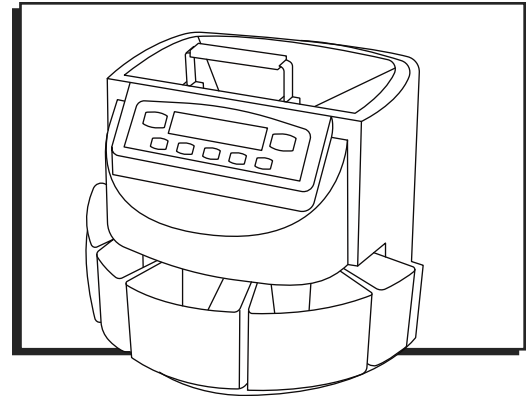
ERROR CODE	CAUSES	RECOMMENDATIONS
<i>E1-E8</i>	<p>A counting sensor may have collected dust, or is obscured by a foreign object.</p> <p>A counting sensor is obscured by a foreign object.</p>	<p>Clean the counting sensor with compressed air and cotton swab. (See Maintenance on page 5 of the instructions.)</p> <p>Inspect coin outlet openings for possible foreign material that may be present (rubber bands paper, etc.).</p>
<i>E9</i>	<p>Running sensor does not detect rotation of the coin platter.</p>	<p>Clean the running sensor. (See Maintenance on page 5 of the instructions.)</p> <p>Inspect the interior of the machine for possible foreign material that may be preventing the coin platter from rotating.</p> <p>If the error persists, contact Uline Customer Service at 1-800-295-5510.</p>
<i>ER</i>	<p>Coins present in the hopper when the machine is turned on.</p> <p>Defective coin sensor.</p>	<p>Press the START/STOP button to clear the error. Empty any coins in coin trays back into the hopper.</p> <p>Contact Uline Customer Service at 1-800-295-5510.</p>

ULINE H-3568

**CONTADORA/SEPARADORA
DE MONEDAS**

800-295-5510

uline.mx



SOLUCIÓN DE PROBLEMAS

CÓDIGOS DE ERROR

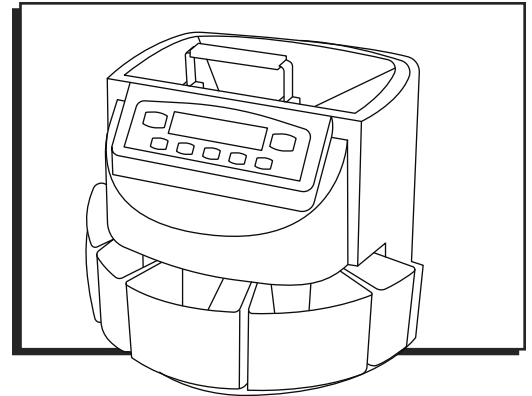
CÓDIGO DE ERROR	CAUSAS	RECOMENDACIONES
<i>E1-E8</i>	<p>Los sensores de conteo podrían tener polvo o estar bloqueados por algún objeto.</p> <p>Un sensor de conteo está bloqueado por un objeto.</p>	<p>Limpie el sensor de conteo con aire comprimido e hisopo de algodón. (Vea Mantenimiento en la página 11 de las instrucciones.)</p> <p>Inspeccione las salidas de las monedas en busca de algún material extraño (ligas, papel, etc.).</p>
<i>E9</i>	<p>El sensor de rotación no detecta movimiento del plato.</p>	<p>Limpie el sensor. (Vea Mantenimiento en la página 11 de las instrucciones.)</p> <p>Inspeccione el interior de la máquina en busca de materiales extraños que podrían evitar que el plato se mueva.</p> <p>Si el problema persiste, comuníquese a Servicio a Clientes de Uline al 800-295-5510.</p>
<i>EA</i>	<p>Asegúrese de que no haya monedas en la tolva al encender la máquina por primera vez.</p> <p>El sensor está defectuoso.</p>	<p>Presione el botón START/STOP para borrar el error. Vacíe las bandejas de monedas en la tolva.</p> <p>Comuníquese a Servicio a Clientes de Uline al 800-295-5510.</p>

ULINE H-3568

**TRIEUSE/COMPTEUSE
DE MONNAIE**

1-800-295-5510

uline.com



DÉPANNAGE

CODES D'ERREUR

CODES D'ERREUR	CAUSES	RECOMMANDATIONS
<i>E1-EB</i>	<p>Un capteur de comptage est peut-être encrassé ou caché par un objet étranger.</p> <p>Un capteur de comptage est caché par un objet étranger.</p>	<p>Nettoyez le capteur de comptage à l'aide d'air comprimé et d'un coton-tige. (Voir la section Entretien à la page 17 de la instructions.)</p> <p>Inspectez tous orifices de sortie de monnaie pour la présence de corps étrangers (élastiques, papier, etc.)</p>
<i>E9</i>	<p>Le capteur de mouvement ne détecte pas la rotation du bac de monnaie.</p>	<p>Nettoyez le capteur de mouvement. (Voir la section Entretien à la page 17 de la instructions.)</p> <p>Inspectez l'intérieur de la machine pour la présence de corps étrangers pouvant empêcher le bac à monnaie de tourner.</p> <p>Si le problème persiste, contactez le service à la clientèle de Uline au 1 800 295-5510.</p>
<i>EA</i>	<p>La trémie contient de la monnaie lorsque la machine est allumée.</p> <p>Capteur de monnaie défectueux.</p>	<p>Appuyez sur la touche START/STOP pour effacer l'erreur. Videz toutes les pièces des bacs à monnaie dans la trémie.</p> <p>Contactez le service à la clientèle de Uline au 1 800 295-5510.</p>