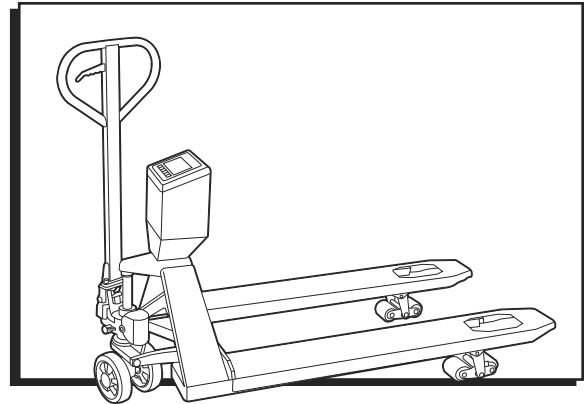


# ULINE H-4564 PALLET TRUCK SCALE WITH PRINTER

1-800-295-5510  
uline.com



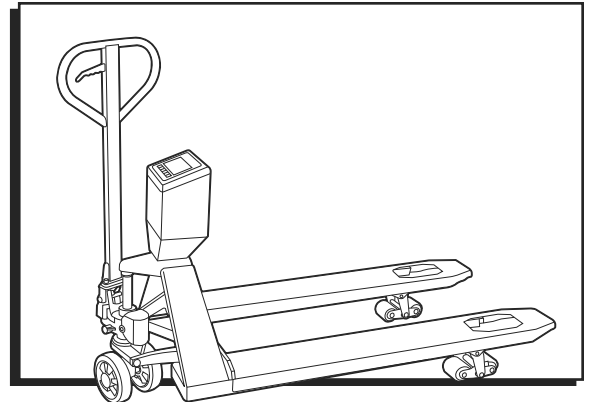
## ERROR CODES

ERROR CODE	DESCRIPTION	RESOLUTION
-----	Overload	Remove weight from the scale.  If the problem persists contact Uline Customer Service at 1-800-295-5510.
<i>Err 1</i>	Date Setting Error	Enter date using correct format.  Format: yy:mm:dd
<i>Err 2</i>	Time Setting Error	Enter time using correct format.  Format: hh:mm:ss
<i>Err 4</i>	Zero Setting Error	The scale was outside the normal zero setting range either when it was turned on or when the <b>ZERO</b> key was pressed.  Remove weight from the scale and try again.  Use the <b>TARE</b> key to set the display to zero value.  If the problem persists contact Uline Customer Service at 1-800-295-5510.
<i>Err 5</i>	A/D out of range	The values from the A/D converter are outside the normal range. Remove weight from the scale. Ensure fork cover plate is attached properly.  If issue persists, the load cell or the electronics may be faulty. Contact Uline Customer Service at 1-800-295-5510.

**ULINE** H-4564

**PATÍN HIDRÁULICO CON  
BÁSCULA E IMPRESORA**

800-295-5510  
uline.mx



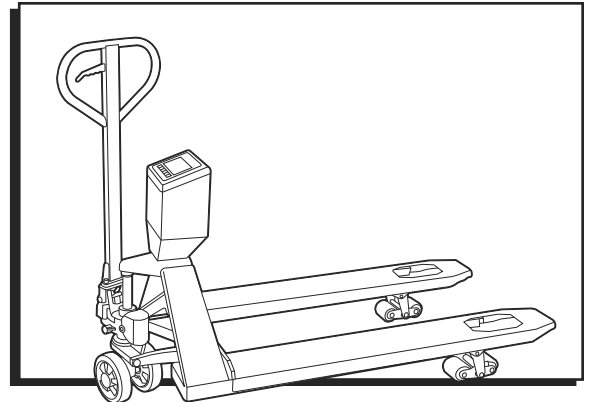
**CÓDIGOS DE ERROR**

CÓDIGOS DE ERROR	DESCRIPCIÓN	RESOLUCIÓN
-----	Sobrecarga	Quite el peso de la báscula.  Si el problema continúa, llame a la línea de Servicio a Clientes de Uline al 800-295-5510.
<i>Err 1</i>	Error en la configuración de la fecha	Ingrese la fecha con el formato correcto.  Formato: aa:mm:dd
<i>Err 2</i>	Error en la configuración de la hora	Ingrese la hora con el formato correcto.  Formato: hh:mm:ss
<i>Err 4</i>	Error en la configuración del cero	La báscula estaba fuera de los márgenes de configuración de cero normal cuando se encendió o cuando se presionó la tecla <b>ZERO (CERO)</b> .  Quite el peso de la báscula e inténtelo de nuevo.  Use la tecla <b>TARE (TARA)</b> para poner el valor de la pantalla en cero.  Si el problema continúa, llame a la línea de Servicio a Clientes de Uline al 800-295-5510.
<i>Err 5</i>	A/D fuera de rango	Los valores del convertidor A/D están fuera de los márgenes normales. Quite el peso de la báscula. Asegúrese de que la placa de cubierta de las horquillas esté fija correctamente.  Si los problemas continúan, la celda de carga o lo electrónico podrían estar dañados. Llame a la línea de Servicio a Clientes de Uline al 800-295-5510.

**ULINE** H-4564

**TRANSPALETTE PESEUR  
AVEC IMPRIMANTE**

1 800 295-5510  
uline.ca



**CODES D'ERREUR**

CODES D'ERREUR	DESCRIPTION	RÉSOLUTION
-----	Surcharge	Retirez du poids de la balance.  Si le problème persiste, communiquez avec le service à la clientèle d'Uline à 1 800 295-5510.
<i>Err 1</i>	Erreur de définition de la date	Inscrivez la date dans le bon format.  Format : aa:mm:jj
<i>Err 2</i>	Erreur de définition de l'heure	Inscrivez l'heure dans le bon format.  Format : hh:mm:ss
<i>Err 4</i>	Erreur de mise à zéro	La balance était hors de la plage de réglage de mise à zéro appropriée lorsqu'elle a été mise en marche ou lorsque la touche <b>ZERO</b> a été appuyée.  Retirez du poids de la balance et réessayez.  Utilisez la touche <b>TARE</b> afin que l'affichage indique la valeur zéro.  Si le problème persiste, communiquez avec le service à la clientèle d'Uline à 1 800 295-5510.
<i>Err 5</i>	A/N hors limites	Les valeurs du convertisseur A/N sont en dehors des limites normales. Retirez du poids de la balance. Assurez-vous que la plaque de finition des fourches est correctement installée.  Si le problème persiste, la cellule de charge ou les composants électroniques pourraient être défectueux. Communiquez avec le service à la clientèle d'Uline à 1 800 295-5510.