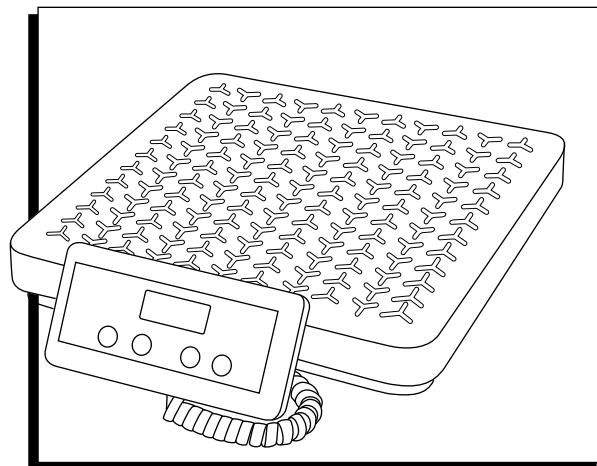


ULINE H-479, H-480 RUBBERMAID® DIGITAL UTILITY SCALES

1-800-295-5510
uline.com



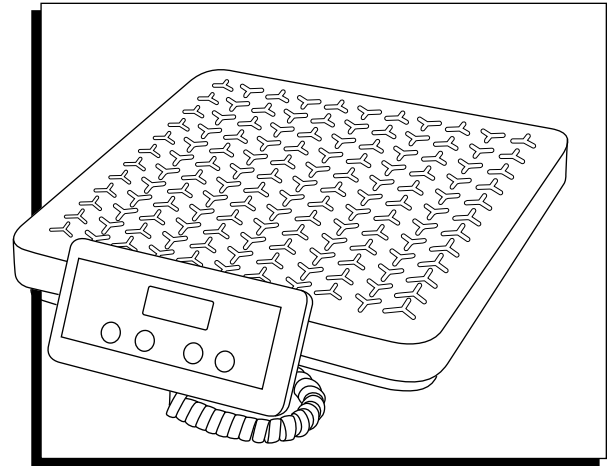
TROUBLESHOOTING

OPERATING ISSUE	RECOMMENDATIONS
Numbers will not display or scale is displaying vendor model number.	Remove and reinsert the cord going into the display.
Inaccurate or irregular weights.	The scale must be on a stable surface. Rocking or swaying can cause irregular weights. Position scale away from all heat and air ducts, open doors and windows causing drafts or temperature changes. Scales are sensitive to climate. Ensure scale is turned on with nothing on the platform. Any item on the platform will cause irregular weights.
000	The weight capacity has been exceeded. Remove weight from scale.
-3.0	Negative weight. To adjust, press ZERO .
bAtL	Blinking means the battery is low. Replace batteries.

If the problem persists, or if the troubleshooting section does not resolve or describe your problem, contact Uline Customer Service at 1-800-295-5510.

ULINE H-479, H-480
RUBBERMAID® BÁSCULAS
UTILITARIAS DIGITALES

800-295-5510
 uline.mx



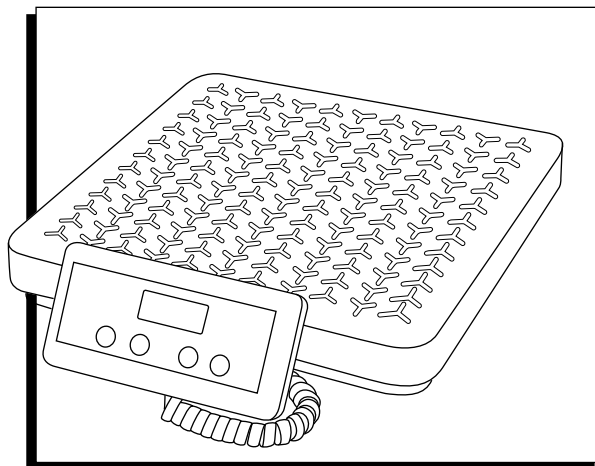
SOLUCIÓN DE PROBLEMAS

PROBLEMA DE FUNCIONAMIENTO	RECOMENDACIONES
Los números no aparecen o la pantalla de la báscula muestra el número del modelo.	Quite y vuelva a insertar el cable que va a la pantalla.
Pesos incorrectos o irregulares.	<p>La báscula debe estar sobre una superficie estable. El balanceo o la oscilación pueden provocar pesos irregulares.</p> <p>Coloque la báscula lejos de ductos de calor y aire, puertas abiertas, ventanas con corriente o cambios de temperatura. Las básculas son sensibles al clima.</p> <p>Asegúrese que la báscula está encendida y no hay nada colocado sobre la plataforma. Cualquier artículo colocado sobre la plataforma dará como resultado pesos irregulares.</p>
<p>000</p> <p>-3.0</p> <p>bAŁŁ</p>	<p>Se ha excedido la capacidad de peso. Retire el peso de la báscula.</p> <p>Peso negativo. Para ajustar, presione el botón ZERO (Cero).</p> <p>Si parpadea significa que tiene poca batería. Reemplace las baterías.</p>

Si el problema persiste, o si la sección de solución de problemas no le sirve o no describe su falla, llame a la línea de Servicio a Clientes de Uline al 800-295-5510.

ULINE H-479, H-480
RUBBERMAID^{MD} –
BALANCES NUMÉRIQUES
UTILITAIRES

1 800 295-5510
 uline.ca



DÉPANNAGE

PROBLÈME	RECOMMANDATIONS
Les chiffres ne s'affichent pas ou la balance affiche le numéro de modèle du fournisseur.	Retirez et réinsérez le cordon qui se raccorde à l'affichage.
La balance affiche un poids erroné ou irrégulier.	<p>La balance doit être placée sur une surface stable. Un poids peut être irrégulier s'il y a un basculement ou un balancement.</p> <p>Maintenez la balance éloignée de tous les conduits d'air ou de chauffage, des portes ouvertes, des fenêtres causant des courants d'air ou des écarts de température. Les balances sont sensibles aux conditions ambiantes.</p> <p>Assurez-vous que la balance est allumée et qu'il n'y a rien sur la plateforme. Le poids sera irrégulier si un article se trouve sur la plateforme.</p>
<p>000</p> <p>-3.0</p> <p>bAEE</p>	<p>La capacité pondérale a été dépassée. Retirez le poids de la balance.</p> <p>Poids négatif. Pour régler, appuyez sur ZERO (Zéro).</p> <p>Un clignotement signifie que la pile est faible. Remplacez les piles.</p>

Si le problème persiste ou si la section dépannage ne résout pas votre problème, communiquez avec le service à la clientèle de Uline au 1 800 295-5510.