Para Español, vea página 2.
Pour le français, consulter la page 3.

ULINE H-5066

GOJO® LTX™ FOAM SOAP TOUCHLESS DISPENSER

1-800-295-5510
uline.com



TROUBLESHOOTING

OPERATING ISSUES	POSSIBLE CAUSES	RECOMMENDATIONS
Not dispensing/indicator light not working.	Batteries may be dead, low or installed incorrectly.	Clean sensor with damp cloth to remove any debris. Check alignment of refill cartridge. Verify e-key is present and undamaged (colored knob protruding from black pump collar). • Removing the e-key will prevent unit from dispensing.

0626 TH-5066

ULINE **H-5066**

GOJO® LTX™ DESPACHADOR AUTOMÁTICO DE JABÓN EN ESPUMA

800-295-5510
uline.mx



SOLUCIÓN DE PROBLEMAS

PROBLEMAS DE FUNCIONAMIENTO	POSIBLES CAUSAS	RECOMENDACIONES
No despacha/luz indicadora no funciona.	Es posible que las baterías estén agotadas, les quede poca carga o estén mal instaladas.	Limpie el sensor con un trapo húmedo para eliminar cualquier desecho. Revise la alineación del cartucho de repuesto. Verifique que la llave electrónica esté presente y no tenga daños (la perilla de color sobresale del collar negro de la bomba). • Al retirar la llave electrónica, la unidad dejará de despachar.

ULINE **H-5066**

GOJO[MD] LTX[MC] – DISTRIBUTEUR DE SAVON MOUSSANT SANS CONTACT

1 800 295-5510
uline.ca



DÉPANNAGE

PROBLÈME	CAUSES POSSIBLES	RECOMMANDATIONS
Aucune distribution/le voyant lumineux ne s'allume pas.	Les piles sont peut-être à plat, faibles ou mal installées.	Nettoyez le capteur avec un chiffon humide pour éliminer les saletés. Vérifiez l'alignement de la cartouche de recharge. Vérifiez que la tige est bien en place et qu'elle n'est pas endommagée (tige colorée dépassant de la bague noire de la pompe). • Le retrait de la tige empêchera la recharge de fonctionner.