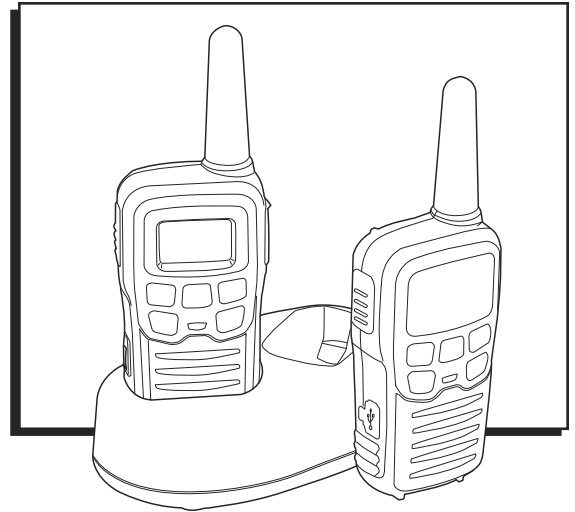


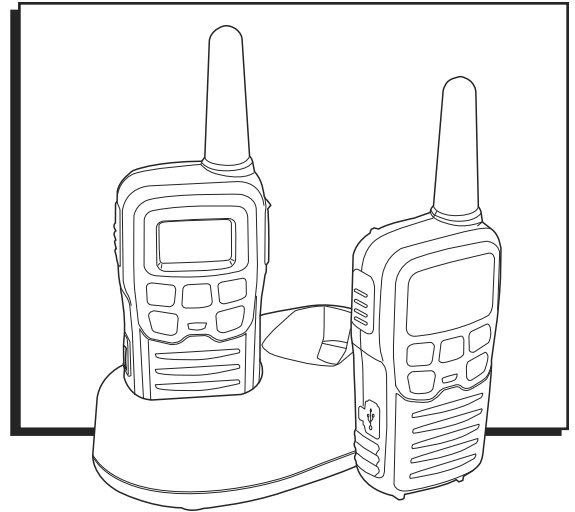
ULINE H-6112 TWO-WAY RADIOS

1-800-295-5510
uline.com



TROUBLESHOOTING

| OPERATING ISSUE | RECOMMENDATIONS |
|--|--|
| No power. | Check battery installation and/or replace batteries. |
| Cannot receive messages. | Confirm the radios have the same channel settings. Make sure that you are within range of the other transceivers. Buildings and other structures may interfere with your communication. |
| Radio is not responding to button presses. | Make sure key lock is not on. (See instructions page 5) Radio might need to be reset. Turn radio off, then on again. |
| Display is dim. | Recharge or replace batteries. |
| Charger not functioning. | Contacts on the bottom of the radio may require cleaning. Ensure the outlet where the charger is plugged in is functioning properly. Check that the battery pack is installed in the radio properly. |

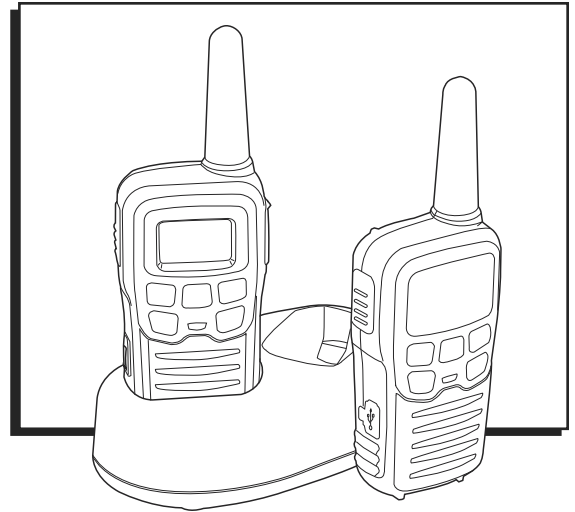


SOLUCIÓN DE PROBLEMAS

| PROBLEMA DE FUNCIONAMIENTO | RECOMENDACIONES |
|--|---|
| No hay energía. | Verifique la instalación de las baterías y/o reemplácelas. |
| No se pueden recibir mensajes. | Confirme que los radios cuenten con la misma configuración de canales. Asegúrese de que esté dentro de la cobertura de los otros transceptores. Los edificios y otras estructuras podrían interferir con su comunicación. |
| La radio no responde al oprimir botones. | Asegúrese de que el bloqueo de teclado no esté activado. (Vea las instrucciones en la página 12) La radio podría requerir reiniciarse. Apague el radio y luego enciéndalo de nuevo. |
| La pantalla tiene poca luz. | Recargue o reemplace las baterías. |
| El cargador no funciona. | Los contactos en la parte de abajo del radio podrían requerir limpieza. Asegúrese de que el enchufe donde esté conectado el cargador funcione en forma adecuada. Verifique que el paquete de baterías esté instalado en el radio en forma adecuada. |

ULINE H-6112
RADIOS
BIDIRECTIONNELLES

1 800 295-5510
uline.ca



DÉPANNAGE

| PROBLÈMES | RECOMMANDATIONS |
|--|---|
| Pas d'alimentation. | Vérifiez l'installation des piles ou remplacez-les. |
| Impossible de recevoir des messages. | Vérifiez que les radios ont la même configuration de canal. Assurez-vous d'être dans la plage de portée des autres émetteurs-récepteurs. Des édifices et d'autres structures peuvent causer de l'interférence dans votre communication. |
| Rien ne se produit lorsque vous appuyez sur les touches. | Assurez-vous que le clavier n'est pas verrouillé. (Voir les instructions à la page 19) Vous devez peut-être réinitialiser la radio. Éteignez puis rallumez la radio. |
| L'affichage est faible. | Rechargez ou remplacez les piles. |
| Le chargeur ne fonctionne pas. | Les contacts se trouvant sous la radio peuvent nécessiter un nettoyage. Vérifiez que le chargeur a été branché dans une prise de courant fonctionnant convenablement. Vérifiez que le bloc-piles est installé correctement dans la radio. |