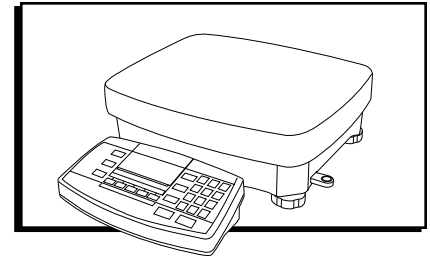


ULINE H-7991, H-7992, H-7993
 H-7994, H-7995

**OHAUS RANGER®
 7000 DIGITAL SCALE**

1-800-295-5510
 uline.com

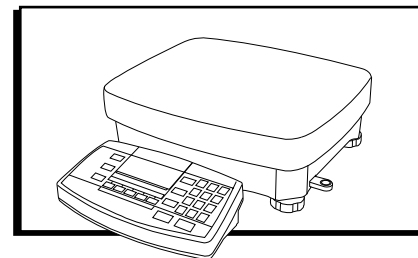


TROUBLESHOOTING

OPERATING ISSUES	POSSIBLE CAUSES	RECOMMENDATIONS
Scale will not weigh or is displaying inaccurate weights.	Scale has fallen out of calibration.	Recalibrate scale. Refer to page 6 of instructions .

ERROR CODE	EXPLANATION	RECOMMENDATIONS
EEP Error	EEPROM checksum error	Corrupted EEPROM.
Power on Overload	Power on error	Weight reading exceeds Power On Zero Limit. Weight reading below Power On Zero Limit.
Overload	Over range error	Weight reading exceeds Overload Limit.
Underload	Under range error	Weight reading below Overload Limit.
Tare Error	Tare out of range error	Tared at one unit, but after switching to another unit, the tare value exceeds the maximum.
Display Overflow	Display overflow	Weight exceeds six digits.
No Calibration	Calibration data error	Calibration data does not exist.
-----	Busy message	Displayed during tare setting, zero setting, printing.
---NO---	Action not allowed message	Function not executed.
Calibration Error	Calibration error	Calibration value outside allowable limits.
Low Reference	Low reference weight warning message	Average Piece Weight too small (Warning).
Reference Error	Unacceptable reference weight message	Reference Weight too small. The weight on the pan is too small to define a valid reference weight.

If the troubleshooting section does not resolve your problem, contact ULINE Customer Service at 1-800-295-5510.

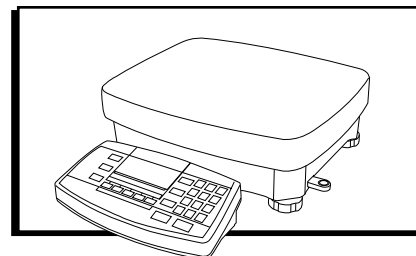


SOLUCIÓN DE PROBLEMAS

PROBLEMAS DE FUNCIONAMIENTO	CAUSAS POSIBLES	RECOMENDACIONES
La báscula no pesa o muestra pesos inexactos.	La báscula se descalibró.	Recalibre la báscula. Consulte la página 41 de las instrucciones .

CÓDIGO DE ERROR	EXPLICACIÓN	RECOMENDACIONES
Error EEPROM	Error de la suma de comprobación EEPROM	Datos EEPROM corruptos.
Power on Overload	Error de encendido	La lectura del peso supera el Límite de Cero de Encendido. La lectura del peso está por debajo del Límite de Cero de Encendido.
Overload	Error de valor superior al rango	La lectura del peso supera el Límite de Cero de Sobrecarga.
Underload	Error de valor inferior al rango	La lectura del peso está por debajo del Límite de Cero de Sobrecarga.
Tare Error	Error de Tara fuera del rango	Tarado a una unidad, pero después de cambiar a otra unidad el valor de tara supera el máximo.
Display Overflow	Desbordamiento de la pantalla	El peso supera los seis dígitos.
No Calibration	Error de datos de calibración	No existen los datos de calibración.
-----	Mensaje ocupado	Aparece durante la configuración de la tara, la configuración de cero y la impresión.
---NO---	Mensaje de acción no permitida	Función no ejecutada.
Calibration Error	Error de Calibración	El valor de calibración está fuera de los valores permitidos.
Low Reference	Mensaje de advertencia de peso de referencia bajo	El Peso de Pieza Medio es demasiado bajo (Advertencia).
Reference Error	Mensaje de peso de referencia no aceptable	Peso de Referencia demasiado bajo. El peso del plato es demasiado bajo como para definir un peso de referencia válido.

Si la sección de solución de problemas no resuelve, póngase en contacto con Servicio a Clientes ULINE al 800-295-5510.



DÉPANNAGE

PROBLÈME	CAUSES POSSIBLES	RECOMMANDATIONS
La balance ne pèse pas ou affiche des poids inexacts.	La balance n'est plus étalonnée.	Étalonnez la balance à nouveau. Consultez la page 76 des directives .

CODES D'ERREUR	EXPLICATION	RECOMMANDATIONS
Erreur EEP	Erreur de somme de contrôle EEPROM	EEPROM altéré.
Activation de surcharge	Erreur d'activation	Lecture du poids dépassant la limite d'activation du zéro. Lecture du poids sous la limite d'activation du zéro.
Surcharge	Erreur de plage supérieure	Lecture du poids dépassant la limite de surcharge.
Sous-charge	Erreur de plage inférieure	Lecture du poids sous la limite de surcharge.
Erreur de tare	Erreur de tare hors plage	Tarée sur une unité mais après avoir commuté vers une autre unité, la valeur de la tare dépasse le maximum.
Affichage saturé	Affichage saturé	Poids dépassant six chiffres.
Aucun étalonnage	Erreur de données d'étalonnage	Données d'étalonnage non existantes.
-----	Message « occupé »	Affiché lors de la configuration de la tare, du zéro et de l'impression.
---NON---	Message d'action non autorisée	Fonction non exécutée.
Erreur d'étalonnage	Erreur d'étalonnage	Valeurs d'étalonnage hors des limites permises.
Référence basse	Avertissement de poids de référence faible	Poids moyen unitaire trop petit (avertissement).
Erreur de référence	Message de poids de référence non accepté	Poids de référence trop petit. Le poids sur le plateau est trop petit pour définir un poids de référence valide.

Si la section de dépannage ne peut résoudre le problème, contactez le service à la clientèle de Uline au 1 800 295-5510.