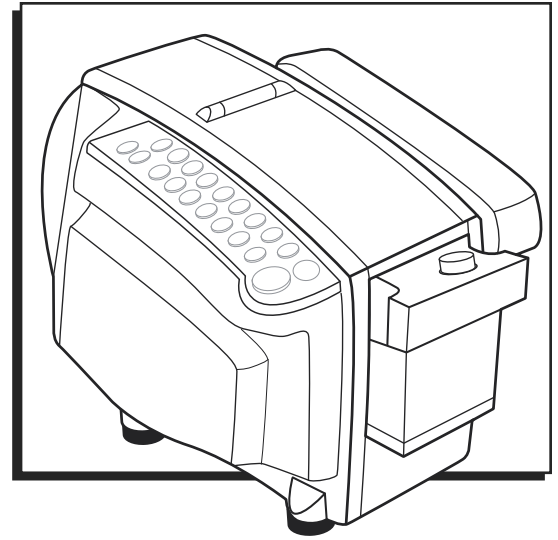


ULINE H-800, H-1037
**BETTER PACK ELECTRONIC
KRAFT TAPE DISPENSERS**

1-800-295-5510
uline.com



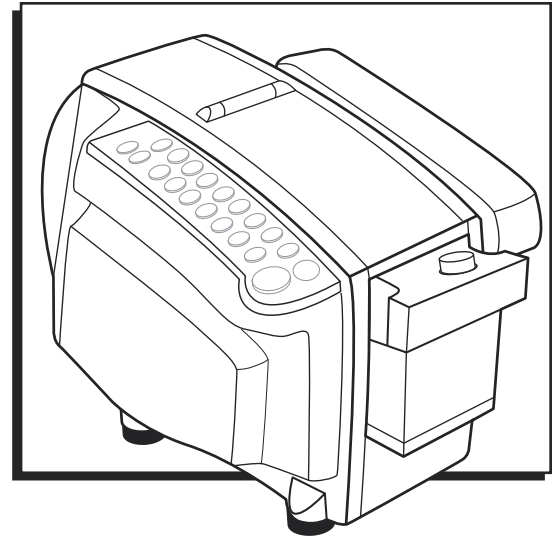
TROUBLESHOOTING

OPERATING ISSUE	RECOMMENDATIONS
Machine turns on and beeps, but nothing happens when a length button is pressed.	Ensure top cover is closed completely. The magnet on the cover needs to be near the proximity switch inside the machine.
Machine is jamming.	Ensure cutter and heater are clean of tape. Ensure guide plates are positioned correctly.
Tape is not wet enough.	Ensure brushes are clean. If not, soak in soapy water.

ULINE H-800, H-1037

**BETTER PACK
DESPACHADOR
ELECTRÓNICO DE
CINTA KRAFT**

800-295-5510
uline.mx

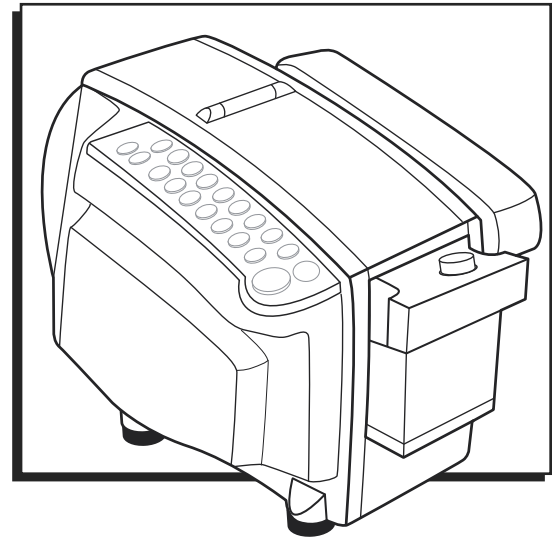


SOLUCIÓN DE PROBLEMAS

PROBLEMA DE FUNCIONAMIENTO	RECOMENDACIONES
Máquina enciende y suena, pero no sucede nada cuando un botón de largo es presionado.	Asegúrese que la tapa superior está cerrada completamente. El imán en la cubierta necesita estar cerca del interruptor de proximidad dentro de la máquina.
Máquina se atasca.	Asegúrese que la navaja y el calentador están libres de cinta. Asegúrese que las placas guía están colocadas correctamente.
Cinta no está suficientemente húmeda.	Asegúrese que los cepillos están limpios. Si no, remójelos en agua jabonosa.

ULINE H-800, H-1037
BETTER PACK – DÉVIDOR
DE RUBAN ADHÉSIF EN
KRAFT ÉLECTRONIQUE

1 800 295-5510
uline.ca



DÉPANNAGE

PROBLÈME DE FONCTIONNEMENT	RECOMMANDATIONS
L'appareil se met en marche et émet un signal sonore, mais rien ne se passe lorsque le bouton de longueur est enfoncé.	Vérifiez que le couvercle est bien fermé. L'aimant sur le couvercle doit être près du commutateur de proximité à l'intérieur de l'appareil.
L'appareil est coincé.	Assurez-vous qu'il n'y a pas de ruban sur l'outil de coupe et l'élément chauffant. Vérifiez si les plaques de guide sont bien positionnées.
Le ruban n'est pas assez mouillé.	Vérifiez si les brosses sont propres. Au cas échéant, trempez-les dans de l'eau savonneuse.