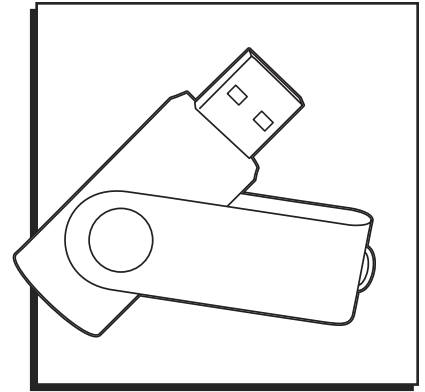


ULINE H-8115
BARTENDER® PROFESSIONAL
BARCODE LABEL SOFTWARE

1-800-295-5510
uline.com



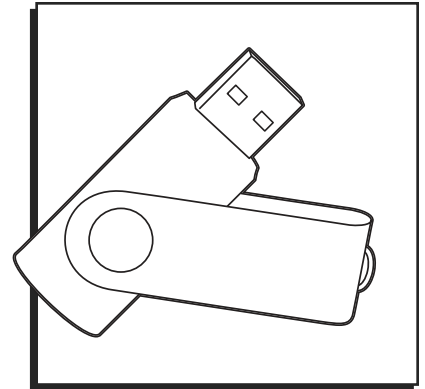
TROUBLESHOOTING

OPERATING ISSUE	RECOMMENDATIONS
Need help downloading software.	<ol style="list-style-type: none">1. Online, navigate to support.seagullscientific.com.2. Click on "Contact Support" tab.3. Open the activation email received from Uline after purchasing the software. Type the support number provided in the email, then click "Check Status."4. The website will state the contact methods available based on user's maintenance plan and explain how to proceed for support.

ULINE H-8115

**BARTENDER® SOFTWARE
PROFESIONAL PARA
ETIQUETAS DE CÓDIGO
DE BARRAS**

800-295-5510
uline.mx



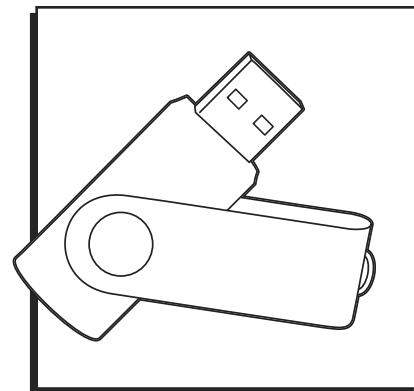
SOLUCIÓN DE PROBLEMAS

PROBLEMA DE FUNCIONAMIENTO	RECOMENDACIONES
<p>Necesita ayuda para descargar el programa.</p>	<ol style="list-style-type: none">1. En internet, vaya a support.seagullscientific.com.2. Haga clic en "Contact Support" (Contacte a soporte técnico).3. Abra el correo electrónico que le envió Uline al hacer la compra del software. Ingrese el número de reporte que se proporciona en el correo y haga clic en "Check Status" (Revisar estado).4. El página de internet le indicará las formas de contacto disponibles y la forma en la que puede solicitar ayuda de acuerdo al plan de mantenimiento del usuario.

ULINE H-8115

**BARTENDER^{MD} – LOGICIEL
D'ÉTIQUETTES DE CODE À
BARRES**

1 800 295-5510
uline.ca



DÉPANNAGE

PROBLÈME	RECOMMANDATIONS
Besoin d'aide pour télécharger le logiciel.	<ol style="list-style-type: none"><li data-bbox="672 783 1446 810">1. En ligne, rendez-vous sur support.seagullscientific.com/hc/fr.<li data-bbox="672 835 1386 863">2. Cliquez sur l'onglet « Contactez le support technique ».<li data-bbox="672 888 1442 1003">3. Consultez le courriel d'activation envoyé par Uline après l'achat du logiciel. Saisissez le numéro d'assistance fourni dans le courriel, puis cliquez sur « Check Status » (Vérifier le statut).<li data-bbox="672 1029 1458 1123">4. Le site Web indiquera ensuite les modes de communication possibles en fonction du plan d'entretien de l'utilisateur, ainsi que la procédure à suivre pour obtenir de l'aide.