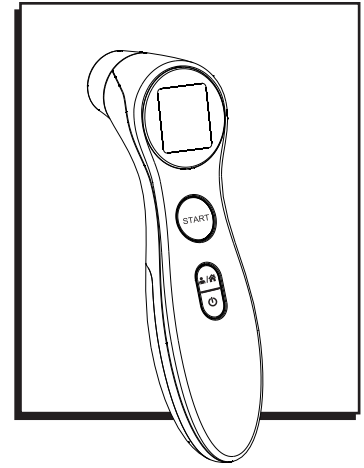




**ULINE H-8862**  
**INFRARED FOREHEAD**  
**THERMOMETER**

1-800-295-5510  
 uline.com


Para Español, vea páginas 3-4.  
 Pour le français, consulter les pages 5-6.



**TROUBLESHOOTING**

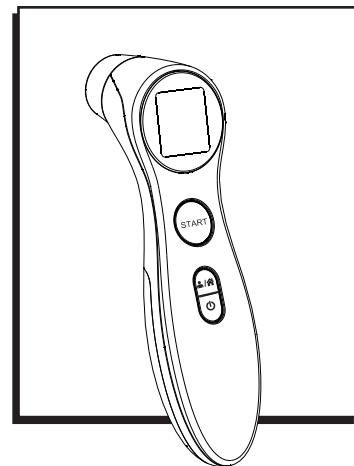
ERROR MESSAGE	PROBLEM	SOLUTION
<i>Er1</i>	Measurement before thermometer is ready	Take a measurement until the forehead mode icon  or object mode icon  appears on the display.
<i>Er2</i>	The ambient temperature is not within the range between 50°~104°F.	Place thermometer in a room for at least 30 minutes at room temperature between 50°~104°F.
<i>Er3</i>	The thermometer is placed incorrectly or unsteady.	Read instructions thoroughly and take a new temperature measurement.
<i>Er4</i>	The thermometer is showing a rapid ambient temperature change.	Allow the thermometer to rest in a room for at least 30 minutes at room temperature: between 50°~104°F.
<i>Er5</i>	The thermometer is not functioning properly.	Unload the battery, wait for one minute and repower it. If message appears, contact Uline Customer Service at 1-800-295-5510.
<i>Hi</i>	In Forehead Mode: Temperature taken is lower than 109.4°F.  In Object Mode: Temperature taken is lower than 212°F.	Read Temperature Taking Hints thoroughly, then take the new temperature measurement. (see page 3 of <a href="#">instructions</a> )
<i>Lo</i>	In Forehead Mode: Temperature taken is lower than 93.2°F.  In Object Mode: Temperature taken is lower than 32°F.	Read Temperature Taking Hints thoroughly, and ensure the lens and filter are clean. Take the new temperature measurement. (see page 3 of <a href="#">instructions</a> )



## TROUBLESHOOTING CONTINUED

ERROR MESSAGE	PROBLEM	SOLUTION
	The thermometer does not work due to low battery.	Replace old batteries with two new AAA alkaline batteries.


**ULINE**

1-800-295-5510  
uline.com

**SOLUCIÓN DE PROBLEMAS**

MENSAJE DE ERROR	PROBLEMA	SOLUCIÓN
<i>Er1</i>	Medida antes de que el termómetro esté listo	Haga una medición hasta que el icono de modo de frente  o icono de modo de objeto  aparezca en la pantalla.
<i>Er2</i>	La temperatura ambiente no se encuentra dentro del rango entre 10°C~40°C (50°F~104°F).	Coloque el termómetro en una habitación durante al menos 30 minutos a una temperatura ambiente entre 10°C~40°C (50°F~104°F).
<i>Er3</i>	El termómetro se colocó de forma incorrecta o está inestable.	Lea las instrucciones detenidamente y haga una nueva medición de temperatura.
<i>Er4</i>	El termómetro muestra un cambio de temperatura ambiente rápido.	Permita que el termómetro descanse en una habitación durante al menos 30 minutos a una temperatura ambiente: entre 10°C~40°C (50°F~104°F).
<i>Er5</i>	El termómetro no funciona adecuadamente.	Descargue la batería, espere un minuto y recárguela. Si aparece un mensaje, comuníquese a Servicio a Clientes de Uline al 800-295-5510.
<i>Hi</i>	En Modo de Frente: La temperatura que tomó es inferior a 43°C (109.4°F).  En Modo de Objeto: La temperatura que tomó es inferior a 50°C (122°F).	Lea detenidamente Sugerencias para Tomar Temperatura, luego haga la nueva medición de temperatura. (vea la página 8 de las <a href="#">instrucciones</a> )
<i>Lo</i>	En Modo de Frente: La temperatura que tomó es inferior a 34°C (93.2°F).  En Modo de Objeto: La temperatura que tomó es inferior a 50°C (122°F).	Lea detenidamente Sugerencias para Tomar Temperatura y asegúrese de que el lente y el filtro estén limpios. Tome la nueva medición de temperatura. (vea la página 8 de las <a href="#">instrucciones</a> )

## CONTINUACIÓN DE SOLUCIÓN DE PROBLEMAS

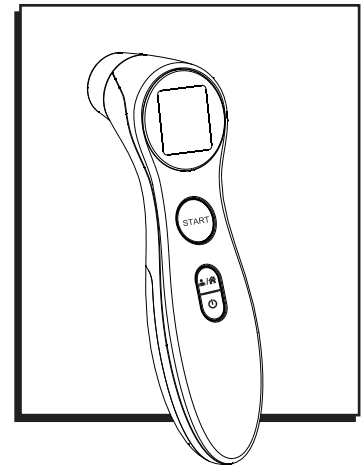
MENSAJE DE ERROR	PROBLEMA	SOLUCIÓN
	El termómetro no funciona debido a la batería baja.	Reemplace las baterías viejas con dos nuevas baterías alcalinas AAA.

**ULINE**



800-295-5510  
uline.mx

**ULINE H-8862**  
**THERMOMÈTRE FRONTAL**  
**INFRAROUGE**


1 800 295-5510  
 uline.ca



**DÉPANNAGE**

MESSAGE D'ERREUR	PROBLÈMES	SOLUTION
<i>Er1</i>	Relevé avant que le thermomètre ne soit prêt à l'usage	Mesurez la température jusqu'à ce que l'icône de mode frontal  ou l'icône de mode objet  n'apparaisse sur l'écran.
<i>Er2</i>	La température ambiante n'est pas comprise dans la plage de températures de 10° à 40°C (50° à 104 °F).	Placez le thermomètre dans la pièce pendant au moins 30 minutes à une température ambiante comprise entre 10° à 40°C (50° à 104 °F).
<i>Er3</i>	Le thermomètre est mal placé ou instable.	Lisez les instructions au complet et mesurez de nouveau la température.
<i>Er4</i>	Le thermomètre indique un changement rapide de la température ambiante.	Laissez le thermomètre s'acclimater à la température ambiante de la pièce pendant au moins 30 minutes : entre 10° et 40 °C (50° et 104 °F).
<i>Er5</i>	Le thermomètre ne fonctionne pas correctement.	Enlevez les piles, patientez une minute et remettez-les en place. Si le message réapparaît, contactez le service à la clientèle de Uline au 1-800-295-5510.
<i>H<sub>i</sub></i>	En mode frontal : La température mesurée est inférieure à 43 °C (109,4 °F).  En mode objet : La température mesurée est inférieure à 50 °C (212 °F).	Lisez les Astuces pour prendre la température au complet, puis mesurez de nouveau la température. (voir la page 17 des <a href="#">instructions</a> )

## DÉPANNAGE SUITE

MESSAGE D'ERREUR	PROBLÈMES	SOLUTION
<i>Lo</i>	En mode frontal : La température mesurée est inférieure à 34 °C (93,2 °F).  En mode objet : La température mesurée est inférieure à 50 °C (32 °F).	Lisez les Astuces pour prendre la température au complet, et assurez-vous que la lentille et le filtre sont propres. Mesurez de nouveau la température. (voir la page 17 des <a href="#">instructions</a> )
	Le thermomètre ne fonctionne pas en raison de piles faibles.	Remplacez les piles usées par deux nouvelles piles alcalines de type AAA.

**ULINE**

1 800 295-5510  
uline.ca